



## XII CAMPEONATO OPEN INTERNACIONAL DE BUCEO DE COMPETICIÓN 22 DE JUNIO 2019. CÁCERES

### REGLAMENTO PARTICULAR DE LAS PRUEBAS INDIVIDUALES

#### **PRUEBA M 200 METROS.**

Es un recorrido de 200 metros en el que se ejecutan las siguientes habilidades y destrezas: velocidad de nado en superficie e inmersión, apnea, escape libre y maniobras con la escafandra o equipo pesado.

#### Primera parte. 25 metros:

La salida se realiza cuando el Juez de Salida da la señal. Al darse la salida, el buceador salta en paso de gigante, sumergiéndose de forma inmediata en la zona de zambullida y sin realizar en superficie ningún desplazamiento.

Sin que sea visible desde la superficie ninguna parte del cuerpo o del equipo del participante, este se dirige a la zona señalizada de la piscina (ver gráfico).

La zona señalizada de la piscina, es el lugar donde se realizan las maniobras de quitarse los siguientes elementos del equipo: chaleco y botella con regulador. El equipo pesado se abandona a una distancia no inferior a 12,5 metros de la pared de salida

Desde allí y en escape libre nada en inmersión, sin sacar ninguna parte del cuerpo o del equipo, hasta tocar la pared contraria a la salida y completar los 25 metros.

#### Segunda parte. 75 metros:

Seguidamente sube a superficie. En superficie con el equipo ligero (aletas, máscara y tubo) y cinturón de plomos (mínimo 2kg), nada en estilo "crol" hasta completar los 100 metros (25m. 1ª parte + 75m. 2ª parte).

#### Tercera parte. 100 metros:

Tocada la pared se sumerge de nuevo y en apnea nada hasta la zona de la piscina donde ha abandonado el equipo pesado o escafandra y se lo coloca nadando en inmersión hasta completar 200 m.

Al terminar el recorrido establecido el cronometrador para el cronómetro.

#### Cuarta parte. Comprobación:

Al finalizar, el Juez de Llegadas comprueba:

- El equipamiento completo y correcto del buceador.
- El manómetro marque más de 50 atmósferas.

Si el Juez de Llegadas da el visto bueno, el Juez Principal da por finalizada la prueba.

#### Descalificaciones:



Consejo Superior de Deportes



## XII CAMPEONATO OPEN INTERNACIONAL DE BUCEO DE COMPETICIÓN 22 DE JUNIO 2019. CÁCERES

\*Desplazarse en superficie en la fase de zambullida o no sumergirse de forma inmediata al entrar al agua en la salida exceptuando la distancia delimitada por el color diferente de los primeros flotadores de las corcheras del extremo de salida.

\*Asomar cualquier parte del cuerpo o del equipo cuando se realiza el escape libre, la apnea y la navegación o nado en inmersión.

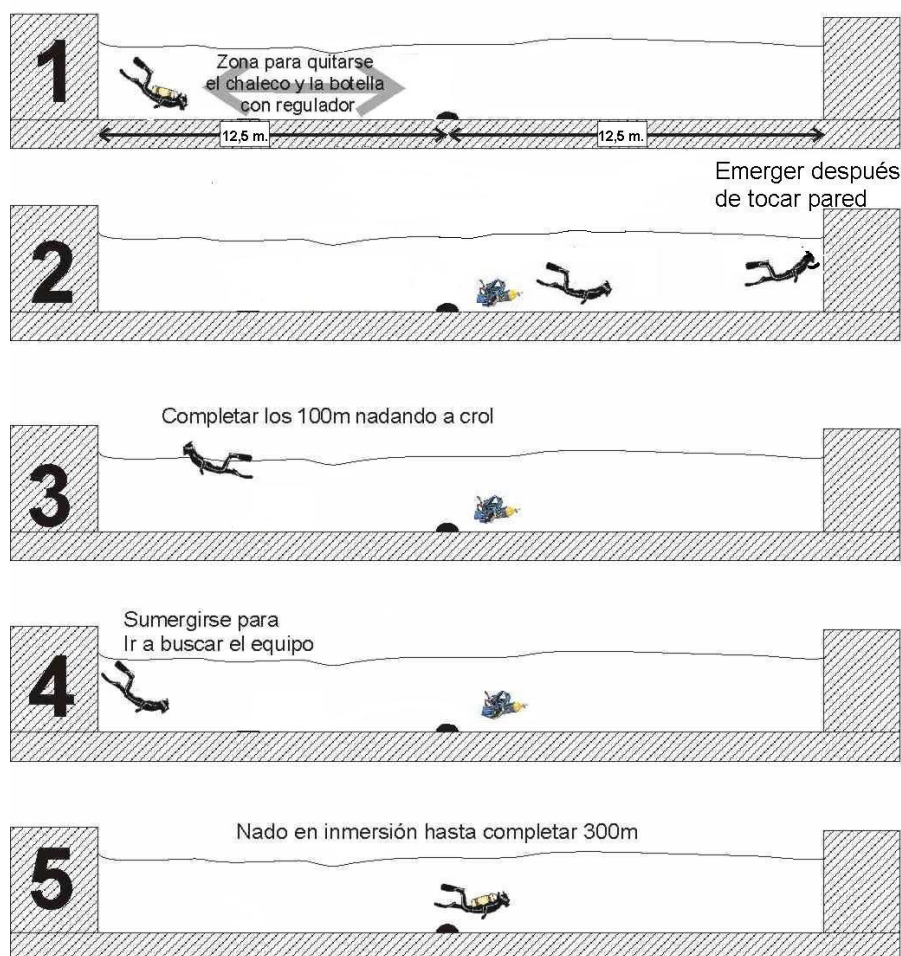
\*No tocar la pared en los virajes o en la llegada.

\*Nadar en superficie sin el equipo ligero (aletas, máscara y tubo) y el cinturón de plomos (mínimo 2kg).

\*Ocupar el área de influencia de calles contrarias.

\*Al finalizar: El manómetro marque menos de 50 atmósferas; la pérdida, incompleta o incorrecta puesta del equipo de buceo (pérdida de material, chaleco puesto de forma inadecuada o mal ajustado - mínimo faja velcro y un anclaje delantero-...) al terminar la prueba.

PISCINAS de 25 m.





Consejo Superior de Deportes



## XII CAMPEONATO OPEN INTERNACIONAL DE BUCEO DE COMPETICIÓN 22 DE JUNIO 2019. CÁCERES

### **M 100 METROS. (CTO.JUNIOR ≤18)**

Es un recorrido de 100 metros en el que se ejecutan las siguientes habilidades y destrezas: velocidad de nado en superficie e inmersión, apnea, escape libre y maniobras con la escafandra o equipo pesado.

#### Primera parte. 25 metros:

La salida se realiza cuando el Juez de Salida da la señal. Al darse la salida, el buceador salta en paso de gigante, sumergiéndose de forma inmediata en la zona de zambullida y sin realizar en superficie ningún desplazamiento.

Sin que asome en la superficie del agua ninguna parte del cuerpo o del equipo del participante, este se dirige a la zona señalizada de la piscina (ver gráfico).

La zona señalizada de la piscina, es el lugar donde se realizan las maniobras de quitarse los siguientes elementos del equipo: chaleco y botella con regulador. El equipo pesado (incluidos los reguladores) se abandona a una distancia de 25m. de la pared de salida.

#### Segunda parte. 25 metros:

Desde allí y en escape libre nada en apnea, sin sacar ninguna parte del cuerpo o del equipo, hasta los 10 m, a partir de los 10m sube a superficie y con el equipo ligero (aletas, máscara y tubo) y cinturón con lastres (mínimo 2kg), nada en superficie en estilo "crol" respirando por el tubo hasta completar los 50 metros. (25m. 1ª parte + 10 apnea +15 superficie. 2ª parte).

#### Tercera parte. 50 metros

Tocada la pared, continua nadando por superficie durante 15 m y en ese punto se sumerge de nuevo y en apnea 10 m, nada hasta la zona de la piscina donde ha abandonado el equipo pesado o escafandra y se lo coloca nadando en inmersión hasta completar 100 m.

Al terminar el recorrido establecido el cronometrador para el cronómetro.

#### Cuarta parte. Comprobación:

Al finalizar, el Juez de Llegadas comprueba:

- El equipamiento completo y correcto del buceador.
- El manómetro marque más de 50 atmósferas.

Si el Juez de Llegadas da el visto bueno, el Juez Principal da por finalizada la prueba.



Consejo Superior de Deportes

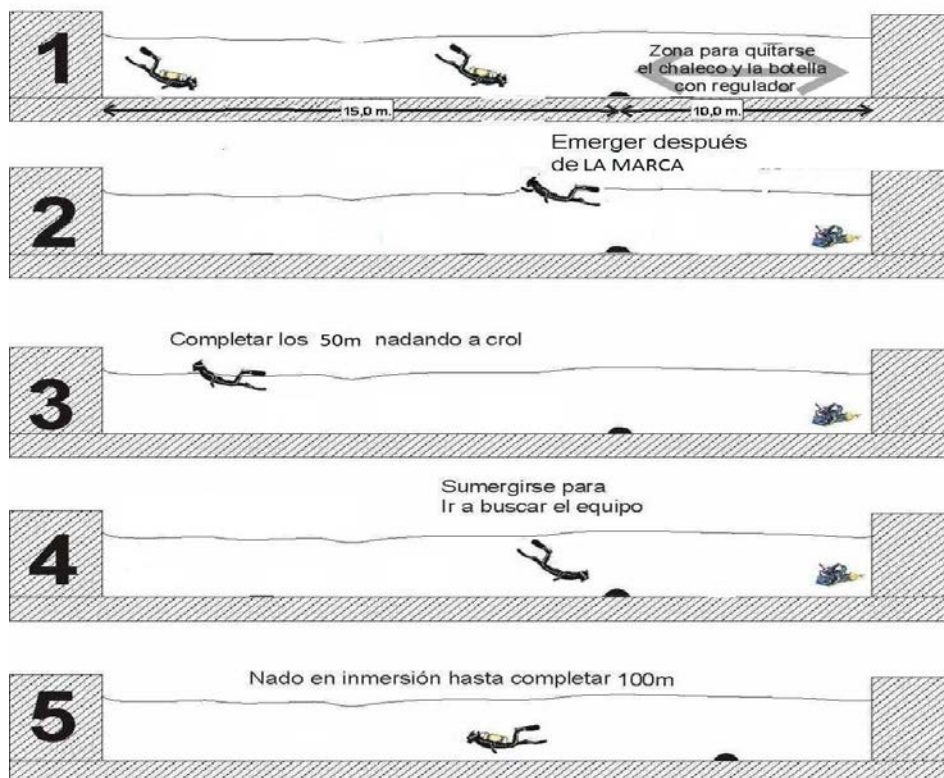


## XII CAMPEONATO OPEN INTERNACIONAL DE BUCEO DE COMPETICIÓN 22 DE JUNIO 2019. CÁCERES

### Descalificaciones:

- Incumplir con los requisitos de cada una de las partes de la prueba.
- Desplazarse en superficie en la fase de zambullida o no sumergirse de forma inmediata al entrar al agua en la salida.
- Asomar cualquier parte del cuerpo o del equipo cuando se realiza el escape libre, la apnea y la navegación o nado en inmersión.
- Abandonar el equipo pesado (incluidos los reguladores) a una distancia inferior a la señalizada.
- No tocar la pared en los virajes o en la llegada.
- Nadar en superficie sin algún elemento del equipo ligero (aletas, máscara y tubo) y/o con un cinturón con lastre inferior a 2kg.
- Ocupar el área de influencia de calles contrarias.
- Al finalizar: El manómetro marque menos de 50 atmósferas; -Equipamiento incompleto e incorrecto del buceador: pérdida de material o de parte del equipo; chaleco sin abrochar (mínimo exigido faja velcro y anclaje ventral) y/o puesto de forma inadecuada, latiguillos atravesados...

PISCINAS de 25 m.





## XII CAMPEONATO OPEN INTERNACIONAL DE BUCEO DE COMPETICIÓN 22 DE JUNIO 2019. CÁCERES

### **EMERSIÓN 6 Kg.**

Ascensión de pesos mediante globo elevador en la modalidad: 6kg.

#### Primera parte. Pre-Salida:

La Organización sitúa, en el fondo de la piscina y en tantas calles como competidores haya el peso a emerger.

En la cámara de salida los Jueces comprueban que cada buceador porta sujetado en un atalaje delantero del chaleco hidrostático la funda que contiene el globo elevador recogido y que previamente ha pasado el control de Organización. (La funda y el globo elevador son proporcionados por la Organización). El juez de salida valida la colocación pudiendo requerir al participante que cambie el lugar de sujeción.

#### Segunda parte. Salida:

Al darse la salida el buceador salta en paso de gigante, sumergiéndose de forma inmediata en la zona de zambullida y sin realizar en superficie ningún desplazamiento. En el momento de la salida la funda debe permanecer cerrada y el globo elevador recogido dentro de ella.

#### Tercera parte. Desplazamiento:

Sin que sea visible desde la superficie ninguna parte del cuerpo o del equipo, se desplaza en inmersión dentro de su área de influencia hasta el peso sumergido.

#### Cuarta parte. Amarre y Emersión:

El buceador realiza las maniobras oportunas que correspondan, para amarrar y emerger el peso mediante el globo elevador inyectando aire de su escafandra. Por seguridad, el buceador se retira de la vertical de ascenso del peso elevado.

#### Quinta parte. Flotabilidad y Comprobación:

Se para el crono cuando la parte superior del globo elevador rompe la superficie de la lámina de agua en la zona de influencia de la propia calle.

Se da por finalizada la prueba cuando se verifica la emersión del peso y la estabilidad en la flotabilidad del globo durante 15 segundos.

#### Sexta parte. Finalización

Al emerger el peso y finalizar su participación el buceador asciende y espera en la superficie del agua de su calle a que el resto de participantes haya emergido su peso.

Mientras espera en su calle y en superficie, el buceador mantiene una distancia prudencial para no tomar contacto físico con su peso emergido. Tampoco puede sujetarse a las corcheras, ni ocupar áreas de confluencia de las calles contiguas.





Consejo Superior de Deportes



## XII CAMPEONATO OPEN INTERNACIONAL DE BUCEO DE COMPETICIÓN 22 DE JUNIO 2019. CÁCERES

Cuando el árbitro de llegadas da por finalizada la serie y a partir de su indicación, los buceadores esperan a que el Juez de Balizamiento y Marcaje suelte el peso sumergido de la boya de emersión. En ese momento remolcan el globo elevador hasta la pared contraria a la salida donde lo entregan a la Organización. A partir de este momento los buceadores proceden a realizar su salida del agua.

### Descalificaciones:

- \*Desplazarse en superficie en la fase de zambullida o no sumergirse de forma inmediata al entrar al agua en la salida exceptuando la distancia delimitada por el color diferente de los primeros flotadores de las corcheras del extremo de salida.
- \*Asomar cualquier parte del cuerpo o del equipo en la fase de desplazamiento en inmersión, amarre y emersión del globo elevador.
- \*Ocupar el área de influencia de calles contrarias.
- \*Sacar el globo elevador de la funda antes de iniciar la inmersión.
- \*Emerger el peso en el área de influencia de calles contrarias.
- \*Emerger el buceador antes que el globo.
- \*Utilizar medios diferentes al globo elevador y aire de la escafandra para la ascensión del peso.
- \*La ascensión del globo sin el peso completo.
- \*La inestabilidad de la flotabilidad del globo dentro del intervalo de 15 segundos posterior a la parada del crono.
- \*Al finalizar: El manómetro marque menos de 50 atmósferas; la pérdida, incompleta o incorrecta puesta del equipo de buceo (pérdida de material, chaleco puesto de forma inadecuada o mal ajustado...) al terminar la prueba.

### Observación:

El peso es colocado por la Organización a 23m de la salida para los participantes de cada serie.



## XII CAMPEONATO OPEN INTERNACIONAL DE BUCEO DE COMPETICIÓN 22 DE JUNIO 2019. CÁCERES

### REGLAMENTO PARTICULAR DE LAS PRUEBAS DE EQUIPO

#### **COMBINADA: CARRERA DE OBSTÁCULOS**

Es un recorrido en pareja de 100m por un circuito de obstáculos en el que se ejecutan las siguientes habilidades y destrezas: atravesar con la escafandra colocada en distintas posiciones espacios confinados (túneles) de diferentes longitudes, compartir aire de un único equipo pesado, quitarse y ponerse la máscara, emerger un objeto y remolcarlo en superficie.

La zona de competición son tres calles contiguas (A, B y C). Las calles situadas más a la derecha (A y B) son las calles desde donde salen los buceadores.

#### Primera Parte: Salida

Los miembros de la pareja ocupan las dos calles contiguas A y B para iniciar la salida. La salida se realiza cuando el Juez de salida da la señal.

Al darse la salida, los buceadores saltan en paso de gigante, sumergiéndose de forma inmediata en la zona de zambullida y sin realizar en superficie ningún desplazamiento.

Sin que sea visible desde la superficie ninguna parte del cuerpo o del equipo, los buceadores realizan un desplazamiento en inmersión de 5m para dirigirse cada uno de ellos al túnel situado en su lado de la triple calle de competición.

#### Segunda Parte: Pasar 1er Túnel

Cada buceador atraviesa su túnel sin ayuda, sin tocarlo con ninguna parte del cuerpo o del equipo, a excepción de las aletas y sin desmontar o descolocar ningún elemento de su estructura (base, aros...).

Los túneles están situados a 5m de la pared de salida y tienen en total una longitud de 2m.

#### Tercera Parte: Compartir aire

Seguidamente los buceadores se reúnen en la zona señalizada de la piscina situada en la calle B, a 12m de la pared de salida y durante 30m (13m hasta completar los 25m del primer largo de la piscina que deben atestiguar estableciendo ambos contacto físico con la pared de forma clara y 17m del segundo largo) comparten aire (regulador+octopus) de una de las botellas de aire comprimido que portan hasta llegar a la segunda zona señalizada situada en la calle C y a 42 m desde el inicio de la salida (a 8m de la pared que atestigua el cumplimiento de los 50m).



## **XII CAMPEONATO OPEN INTERNACIONAL DE BUCEO DE COMPETICIÓN 22 DE JUNIO 2019. CÁCERES**

La zona señalizada y el recorrido para compartir el aire comprimido de la botella tanto en el primer tramo de piscina (13m) de la calle B como en el segundo tramo de piscina (17m) en la calle C se sitúan en el lado izquierdo de cada calle (en el sentido de la marcha).

Superada la marca de los 42m los buceadores se separan y proceden a respirar cada uno de su botella.

### Cuarta Parte: Nadar sin máscara

A continuación los buceadores se dirigen, cada uno de ellos, a la cesta que se haya situada a cada lado de la calle C, a 45m de la pared de salida (5m del viraje) y depositan en ella la máscara.

Sin máscara continúan hasta la pared y efectúan el viraje estableciendo contacto físico con la pared de forma clara (al menos con la mano o el binomio pie-aleta).

Tocada la pared vuelven y se colocan la máscara.

### Quinta Parte: Quitarse escafandra

Colocada la máscara los buceadores realizan las maniobras de quitarse la escafandra para transportarla con las manos en una posición delantera dirigiéndose a la entrada del 2º túnel.

### Sexta Parte: Pasar 2º Túnel

Los buceadores uno detrás de otro y con la escafandra sujeta por delante, atraviesan el túnel de 5 m que se haya situado a 65 m desde la salida (15m del viraje) y en el lado izquierdo de la calle C de competición (sentido de la marcha). Deben atravesarlo sin ayuda, sin tocarlo con ninguna parte del cuerpo o del equipo, a excepción de las aletas y sin desmontar o descolocar ningún elemento de su estructura (base, aros...).

### Séptima parte: Equiparse la escafandra

A la salida del túnel los buceadores se colocan correctamente la escafandra dentro de la zona establecida.

La zona establecida, para realizar las maniobras de colocación del equipo pesado, es la distancia que va desde la salida del túnel hasta el objeto a remolcar (70 y 73m respectivamente desde la salida) y siempre dentro de la calle de competición que pertenece al equipo participante.

### Octava Parte: Emersión y Remolque

Colocado el equipo pesado ambos buceadores cogen el objeto a remolcar, tocan la pared y emergen a superficie.

A continuación los dos buceadores respirando aire atmosférico remolcan el objeto durante los últimos 25m que cumplimentan la distancia total del la prueba (100m).





## XII CAMPEONATO OPEN INTERNACIONAL DE BUCEO DE COMPETICIÓN 22 DE JUNIO 2019. CÁCERES

El tramo final del remolque en superficie debe ser realizado dentro del espacio delimitado por los elementos de flotabilidad que señalizan los dos túneles iniciales. Además durante todo el remolque los buceadores no pueden tocar con ninguna parte del cuerpo, del equipo ni con el objeto remolcado, ningún elemento del recorrido: corcheras delimitadoras, elementos de flotabilidad de los túneles, estructura de los túneles...

### Novena Parte: Llegada

Al cumplir la distancia de la prueba, uno de los buceadores toca la pared de llegada, siendo este el momento en que finaliza la prueba y se para el crono.

En el momento de la llegada ambos buceadores deben mantener contacto físico con el objeto remolcado.

### Décima parte: Comprobación

Al finalizar, el Juez de Llegadas comprueba:

- El equipamiento completo y correcto del buceador.
- El manómetro marque más de 50 atmósferas.

### Descalificaciones:

- \*Salidas falsas.
- \*Desplazarse en superficie en la fase de zambullida o no sumergirse de forma inmediata al entrar al agua en la salida exceptuando la distancia delimitada por el color diferente de los primeros flotadores de las corcheras del extremo de salida.
- \*No tocar la pared en los virajes o en la llegada.
- \*Ocupar el área de influencia de calles contrarias.
- \*Omitir alguna parte del recorrido. Si una de las partes del recorrido se omite, los participantes pueden retroceder y volver a realizar todo el recorrido empezando desde la parte que se omitió siempre y cuando no hayan llegado al final del recorrido.
- \*Asomar cualquier parte del cuerpo o del equipo una vez iniciada la inmersión.
- \*Recibir ayuda con excepción del compañero de equipo.
- \*Al finalizar: El manómetro marque menos de 50 atmósferas; la pérdida, incompleta o incorrecta puesta del equipo de buceo (pérdida de material, chaleco puesto de forma inadecuada o mal ajustado - mínimo faja velcro y un anclaje delantero-...) al terminar la prueba.

### Puntuación:



## XII CAMPEONATO OPEN INTERNACIONAL DE BUCEO DE COMPETICIÓN 22 DE JUNIO 2019. CÁCERES

1º.- Calculo Tiempo Total:

Tiempo Total: Tiempo Recorrido + (Tiempo penalizaciones buceador A + Tiempo penalizaciones buceador B)

$$TT = TR + (TpA + TpB)$$

El resultado final se determina sumando al Tiempo del Recorrido cronometrado las penalizaciones en Tiempo obtenidas por los buceadores.

2º.- Cálculo de las Penalizaciones:

Cada tipo de penalización se aplica sólo una vez en cada una de las 9 partes del recorrido y para cada buceador de la pareja participante. Cada parte del recorrido puede acumular varios tipos de penalizaciones.

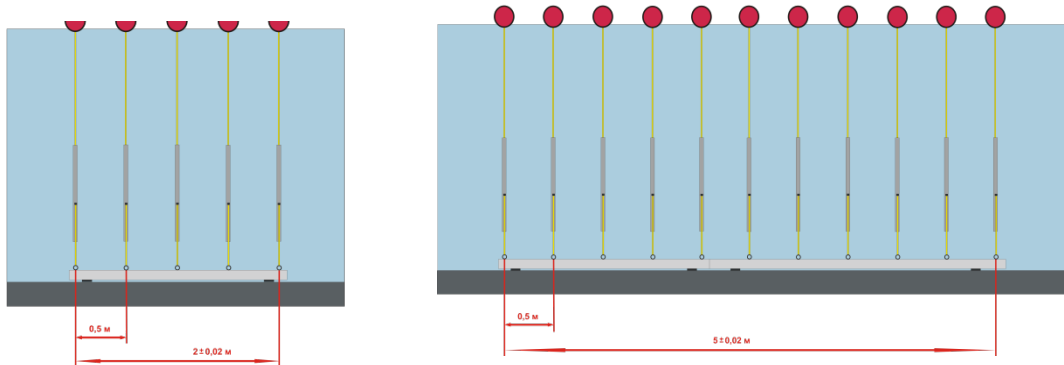
| Penalizaciones |   | Seg. |
|----------------|---|------|
| 1              | Utilizar las manos para nadar.  | 15'  |
| 2              | Tocar el fondo de la piscina con cualquier parte del cuerpo (p.e. las manos, rodillas...) con excepción de las aletas.  | 5'   |
| 3              | Tocar cualquier elemento del recorrido con cualquier parte del cuerpo y/o el equipo con excepción de las aletas.<br>Por cualquier elemento se entiende elementos sumergidos (p.e. los aros, las marcas de señalización del fondo de la piscina...) u emergidos (p.e. las corcheras, elementos de flotabilidad como boyas) | 5'   |
| 4              | Recibir ayuda del compañero.  | 10'  |
| 5              | Desmontar o descolocar cualquier elemento del recorrido:<br>-Desmontar supone que se suelten algunas piezas (p.e. los aros de su soporte...).<br>-Descolocar supone que la estructura se mueve de su posición original (p.e. los túneles, las marcas...)  | 15'  |
| 6              | Pasar o superar el espacio delimitado por las marcas establecidas.  | 10'  |
| 7              | Respirar en superficie aire de la botella.  | 10'  |
| 8              | Realizar las fases del recorrido erróneamente.  | 10'  |



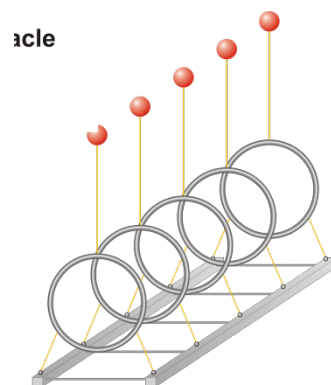
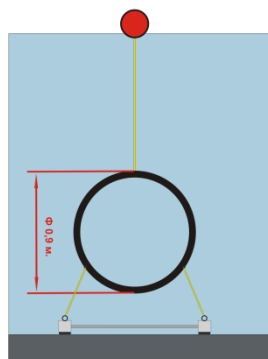
**XII CAMPEONATO OPEN INTERNACIONAL DE BUCEO DE COMPETICIÓN  
22 DE JUNIO 2019. CÁCERES**

Observaciones:

1ª.- Los túneles tienen dos longitudes: 2 y 5m. Los primeros túneles están situados a 5m de la pared de salida y tienen en total una longitud de 2m. El segundo túnel está situado a 65m desde el inicio de la salida (15m del viraje) y tiene en total una longitud de 5m.



Están formados por aros de diámetro de  $0,9m \pm 0,1$ , siendo la distancia entre cada aro de 0,5m. Cada aro va unido (preferentemente por cadenas de plástico) en su parte inferior a una estructura situada en el fondo. Sólo los aros de los túneles de 2m unen también su parte superior a algún elemento de flotabilidad (p.e. boyas) visible en superficie y de no más de 0,3m de diámetro. Estos elementos de flotabilidad forman a su vez el espacio que constituye el tramo final del remolque en superficie. La distancia desde la parte superior de los aros a la superficie es de 0,5m.

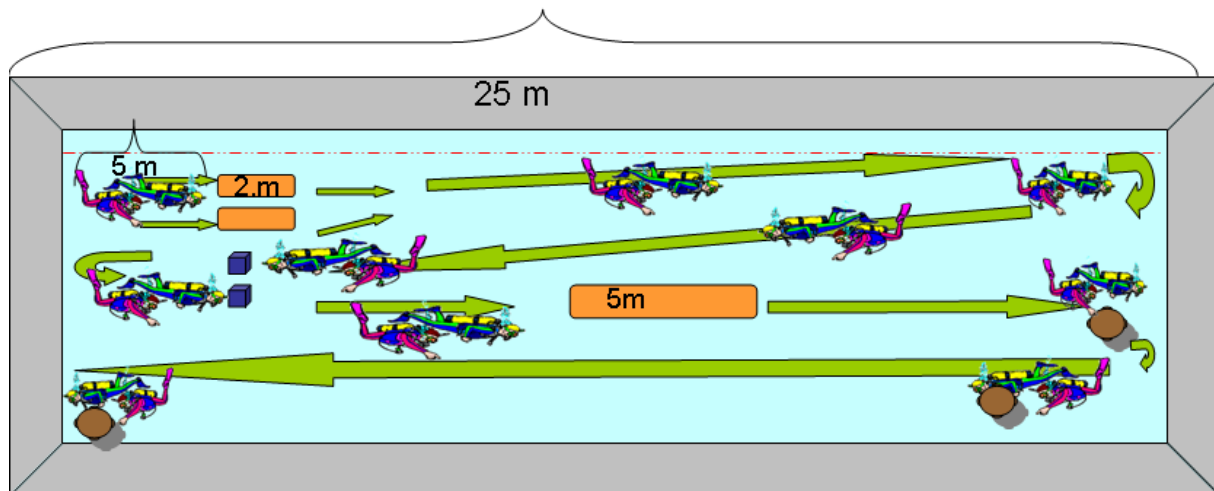
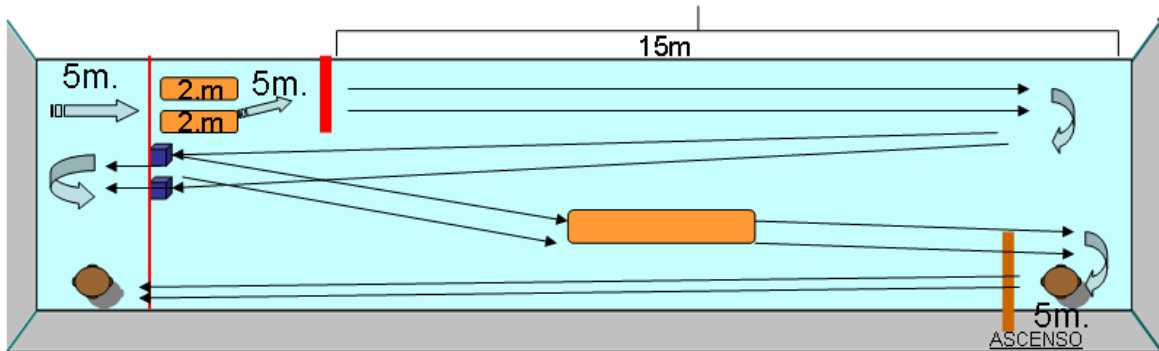




**XII CAMPEONATO OPEN INTERNACIONAL DE BUCEO DE COMPETICIÓN  
22 DE JUNIO 2019. CÁCERES**

**NOTA:**

Los dibujos adjuntados son meramente indicativos ya que el recorrido final en superficie se realiza entre las calles A y B desde donde salen los buceadores. En la reunión que se mantendrá durante la competición, se determinará y explicará el recorrido a realizar exactamente, la distancia sigue siendo 100m, y las penalizaciones las mismas que en el reglamento para piscina de 50m.





## XII CAMPEONATO OPEN INTERNACIONAL DE BUCEO DE COMPETICIÓN 22 DE JUNIO 2019. CÁCERES

### RELEVOS PARES 2X100 m.

Los Relevos Pares consisten en el desplazamiento subacuático o nado en inmersión entre dos buceadores que se relevan mediante la entrega de un testigo en el menor tiempo posible, en la distancia de 2x100 metros.

#### Primera parte: Pre-Salida

El Juez de Salida reparte entre los primeros buceadores relevistas el testigo, que deben portar en la mano de forma visible

#### Segunda parte: Salida

La salida se realiza cuando el Juez de Salida da la señal. Al darse la salida el primer buceador, portando en una mano el testigo, salta en paso de gigante, sumergiéndose de forma inmediata en la zona de zambullida y sin realizar en superficie ningún desplazamiento.

#### Tercera parte: Desplazamiento

Primer relevista:

Sin que asome en la superficie del agua ninguna parte del cuerpo o del equipo, el primer relevista ejecuta el desplazamiento íntegro hasta completar los metros.

El buceador efectúa los virajes, estableciendo contacto físico con las paredes de forma clara (al menos con la mano, o con el binomio pie-aleta), con el objeto de atestiguar el cumplimiento total de los metros.

Una vez que el primer relevista inicia su desplazamiento en inmersión, el segundo relevista se introduce en el agua manteniendo los límites establecidos de seguridad respecto a su compañero.

Se mantiene en superficie, hasta el momento en que se produce la cesión del testigo.

Cesión del testigo: Al cumplir la distancia de la prueba, el buceador toca la pared de llegada y emerge a superficie. En el momento en que el testigo asoma fuera del agua, se produce la cesión del mismo.

Segundo relevista: Al recoger el testigo, el buceador establece contacto físico con la pared de salida de forma clara (mano, o binomio pie-aleta) e inicia su desplazamiento en inmersión y realiza la distancia asignada.

El primer relevista permanece en superficie, hasta la finalización completa de la prueba.

Si en el momento de la cesión del testigo se produce la pérdida del mismo, es el primer relevista quien lo recoge y lo vuelve a ceder al segundo relevista cumpliendo las condiciones establecidas para la cesión: primer relevista tocar pared y asomar el testigo fuera del agua; segundo relevista contacto físico con la pared antes de iniciar la inmersión.



## XII CAMPEONATO OPEN INTERNACIONAL DE BUCEO DE COMPETICIÓN 22 DE JUNIO 2019. CÁCERES

### Cuarta parte. Llegada:

Al cumplir la distancia de la prueba, toca la pared de llegada, siendo este el momento en que finaliza la prueba y se para el crono.

### Quinta parte. Comprobación:

Al finalizar, el Juez de Llegadas comprueba:

- Los equipamientos completos y correctos de los buceadores.
- Los manómetros marquen más de 50 atmósferas.
- El segundo relevista finalice con el testigo.

Si el Juez de Llegadas da el visto bueno, el Juez Principal da por válida la prueba.

Descalificaciones:

- Incumplir con los requisitos de cada una de las partes de la prueba.
- Desplazarse en superficie en la fase de zambullida o no sumergirse de forma inmediata al entrar al agua en la salida.
- Asomar cualquier parte del cuerpo o del equipo en la fase de desplazamiento en inmersión.
- No tocar la pared en los virajes o en la llegada.
- Ocupar el área de influencia de calles contrarias.
- La entrada en el agua del segundo relevista cuando su compañero está dentro de los límites de seguridad establecidos.
- Iniciar el desplazamiento el segundo relevista, sin establecer antes contacto físico con la pared de salida, una vez recogido el testigo.
- No permanecer, el primer relevista, en la superficie de su calle asignada hasta la finalización completa de la prueba.
- Al finalizar: El manómetro marque menos de 50 atmósferas; Equipamiento incompleto e incorrecto del buceador: pérdida de material o de parte del equipo; chaleco sin abrochar (mínimo exigido faja velcro y anclaje ventral) y/o puesto de forma inadecuada, latiguillos atravesados...

Observaciones:

1. Se entiende por Límites de seguridad: la distancia delimitada por el color diferente de los primeros flotadores de las corcheras del extremo de salida/llegada, que se encuentran en cada calle de la piscina (o en su caso el espacio delimitado por la Organización).

2. El testigo lleva atado un cabo al que se sujeta una boya visible desde superficie. La longitud del cabo desde la sujeción del testigo hasta la sujeción de la boya es de 2m.